



Løbet i



Regler

30. oktober 2010

Dette er en kort udgave af reglerne.

Lige til at skrive ud og have med i bilen, hvis I bliver i tvivl.

GOD FORNØJELSE.

#### DEFINITION

Som pålidelighedslob - P-lob betragtes en konkurrence, hvor der primært lægges vægt på, at en given rute gennemkøres med en bestemt gennemsnitshastighed, sekundært at den givne rute findes ved hjælp af kort og rutebog.

Det betyder på dansk at det er let at finde vej, men at du skal vær omhyggelig med tiden, sådan at du er ved tidskontrollerne på det opgivne tidspunkt.

Etaper typer i løbet

Fremgår af rutebogen.

#### 1. P-ETAPER

- 1.1. Køres efter kort 1:50.000 med numrerede pile/punkter
- 1.2. Samme hastighed for hele etaper
- 1.3. Hemmelige tidskontroller kan forekomme..
- 1.4. Tidtagningen i timer og minutter.

#### 2. T-ETAPER

- 2.1. Køres efter tulipaner
- 2.2. Der er oversigtskort i rutebogen 1:100.000
- 2.3. Skiftende hastigheder
- 2.4. Køretid og kørte meter står i rutebogen for den enkelte tulipan og total
- 2.5. Hemmelige tidskontroller kan forekomme..
- 2.6. Tidtagningen i timer og minutter

#### 3. SEKUND-ETAPE

- 3.1. Er en etape hvor der skal køres så tæt som muligt på den gennemsnitshastighed der er opgivet i rutebogen.
- 3.2. Køres som P-ETAPER på kort som beskrevet under 1 eller T-ETAPER som beskrevet under 2
- 3.3. Hemmelige tidskontroller kan forekomme, der kan være mere end 1 HTH på hver etape.
- 3.4. Tiden angives i minutter og sekunder.

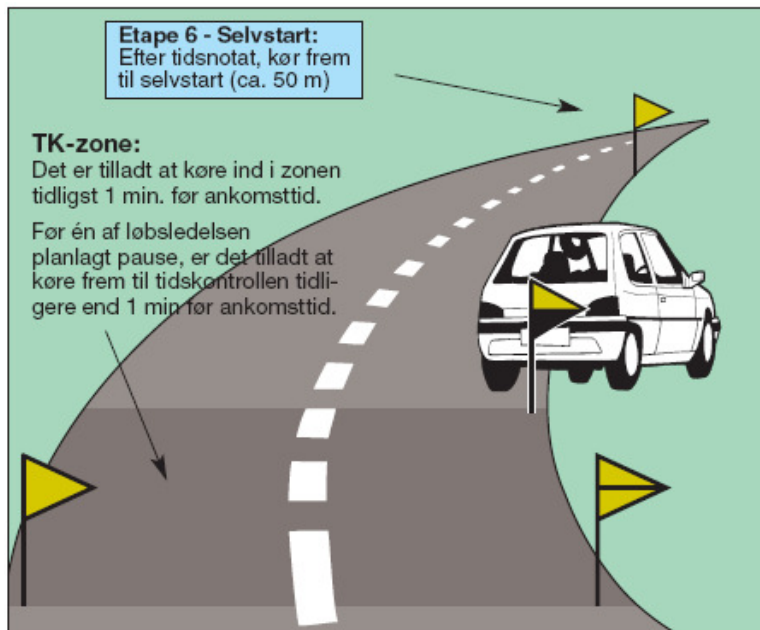
#### 4. TIDTAGNING VED TK efter kontrollernes ure, (radiostyrede) der noteres tid timer og minutter, påbegyndt minut er gammelt minut. (Sec smides væk)..

## 5. TIDSBEREGNING

ETAPETYPE	Pålidelighe d	Special	Sekund
Afgangstid TK selvst	12.10	12.10	12.10
Køretid i rutebogen	00.40	00.40:40	00.40
Sekunder	Smides væk	Smides væk	Smides væk
Ankomsttid TK	12.50	12.50	12.50

## 6. Skilte


### 6.1. Ved tidskontrol




6.2. Hemelig tidskontrol (HTK), kan stå overalt på sekundetaperne. Der skal IKKE standses ved en HTK.

### 6.3. På ruten


Venstre side



Højre side



Rutekontrol'



Står på ruten,  
noteres i  
kontrolkort

7. KONTROLKORT, Er løbsledelsen bevis for at du kører rigtig. Der skal skrives i 1. ledige rubrik, TYDELIG.

7.1. Her noterer du skite du møder. HUSK at notere før kontrolkortet overrækkes til TK.

7.2. Overrækkes tidskontroller for tidsnotat.

Kladde til eget brug  
Må rettes

Original  
Må **IKKE** rettes, skriv evt i næste rubri

MANDSKAB NR.		216 Overført					
NR		NR	KONTROL	MK	FN	FS	FT
1	10.30	1	10.30 JS				
2	11.30	2	11.30				
3	12:05:04	3	12:05 MM				
4	A	4	A				
5	X K	5	K				
6	12.45	6	12.45 HP				
7		7					
8		8					
9		9					
10		10					
11		11					

Kontrolkortet afleveres til løbsledelsen ved ankomst til mål.

Herunder køretidstabel, og hvordan den bruges-

Hastighed

Køretidstabel

Meter til min / sec

Meter

KM/T=

45

Min og sec

M	Km / M	0	250	500	750
0	0	0,00	0,20	0,40	1,00
1000	1	1,20	1,40	2,00	2,20
2000	2	2,40	3,00	3,20	3,40
3000	3	4,00	4,20	4,40	5,00
4000	4	5,20	5,40	6,00	6,20
5000	5	6,40	7,00	7,20	7,40
6000	6	8,00	8,20	8,40	9,00
7000	7	9,20	9,40	10,00	10,20
8000	8	10,40	10,60	11,20	11,40
9000	9	12,00	12,20	12,40	13,00
10000	10	13,20	13,40	14,00	14,20
11000	11	14,40	14,60	15,20	15,40
12000	12	16,00	16,20	16,40	17,00
13000	13	17,20	17,40	18,00	18,20
14000	14	18,40	18,60	19,20	19,40
15000	15	20,00	20,20	20,40	21,00
16000	16	21,20	21,40	22,00	22,20
17000	17	22,40	23,00	23,20	23,40
18000	18	24,00	24,20	24,40	25,00
19000	19	25,20	25,40	26,00	26,20
20000	20	26,40	27,00	27,20	27,40

I har kørt 6.250 meter  
Tiden er 8 min og 20 sec

Kilometer

EKSEMPEL RUTEBOGSSIDE P-ETAPE ELLER SEKUNDETAPE

	Etapenavn: Instruktionsrute		Side: 97
	Fra TK: Start test		
Til TK: Restart test			
Længde: 18.200 Meter		Køretid: TT:MM:SS 24	Hastighed 44,0
Etapetype: Ekspert <b>Sekundetape</b> Sport	Påidélighed	Begynder	Påidélighed

Kør på mest veje på kortet fra TK Start test til TK Restart test

Hvor køres der? Gennem punkterne / pilene fra 1 til 6

Pile der gennemkøres

Klasse og etapetype

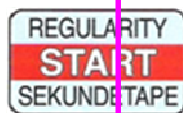
Køretid mellem TK 2 og TK 3

Kortets målestoksfor hold

TK Start Test

Selvstart TK Start Test

TK Restart Test













<b>SEKUNDETAPE</b>	<b>Nr. 2 Det sydligste træ</b>
Hastighed:	44 km/t
Selvstartpunkt:	2.580 m. efter etapestart
Starttid	10:00 min. efter etapestart
Længde fra selvstartpunkt:	16.720 m.

Sekundetapen starter ved spids af pil, som vist på billede.  
 Der kan køres med en anden hastighed.  
 Køres indtil længden er kørt (16.720)  
 Herefter køres der på etapens hastighed

Hvis det er første gang I er ude at køre, Så lad være med at regne på sekundetaperne . Brug tiden på at finde den rigtige vej

Samme side med indtegnet rute.

Tulipan etape.

 		Etape: <b>Test</b>	Side: <b>36</b>		
Løbet i 27. oktober 2007		Fra TK: <b>98 Brændstorp</b>	Til TK: <b>99 Silkegård NV</b>		
Længde: <b>28.075</b> Meter		Køretid: <b>40</b> Minutter	Gns. Hastighed <b>41,4</b> km/t		
Etapetype: <b>Expert</b> <b>Sekundetape</b>		Sport <b>Sekundetape</b>	Begynder <b>Specialetape</b>		
Rubrik	Tulipan	Information	Hastighed	Længde	Køretid tt:mm:ss
1		Kør frem til selvstart <b>75</b> meter . Du skal selv sørge for at komme afsted til tiden.		Denne tulipan <b>0 m.</b> Total <b>0</b>	Denne tulipan <b>00:00:00</b> Total <b>00:00:00</b>
2			<b>48</b>	Denne tulipan <b>1.225 m.</b> Total <b>1.225</b>	Denne tulipan <b>00:01:32</b> Total <b>00:01:32</b>
3		Vejskilt eller vejnavn hvor der skal køres.	<b>48</b>	Denne tulipan <b>400 m.</b> Total <b>1.625</b>	Denne tulipan <b>00:00:30</b> Total <b>00:02:02</b>
4			<b>48</b>	Denne tulipan <b>3.625 m.</b> Total <b>5.250</b>	Denne tulipan <b>00:04:32</b> Total <b>00:06:34</b>
5		 Hastighed denne tulipan.	<b>48</b>	Denne tulipan <b>375 m.</b> Total <b>7.625</b>	Denne tulipan <b>00:00:38</b> Total <b>00:09:32</b>
Vejforløb, bagenden af bilen holder i bollen nederst, Kør i pilens retning.		Antal meter denne tulipan, Nedrest total meter denne etape.		Timer: minutter: sekunder (TT:MM:SS) denne tulipan, Nedrest total	